



ТЕРРИТОРИАЛЬНЫЙ ОРГАН  
ФЕДЕРАЛЬНОЙ СЛУЖБЫ  
ГОСУДАРСТВЕННОЙ СТАТИСТИКИ  
ПО ЗАБАЙКАЛЬСКОМУ КРАЮ

# СОЦИАЛЬНО-ЭКОНОМИЧЕСКОЕ ПОЛОЖЕНИЕ Г. ЧИТЫ

в январе – июне 2024 года

Отдел сводных статистических работ и общественных связей

# СОДЕРЖАНИЕ

Производство товаров и услуг	3
Рынки товаров и услуг	6
Хозяйствующие субъекты	9
Финансы	12
Уровень жизни населения	15
Занятость и безработица	18

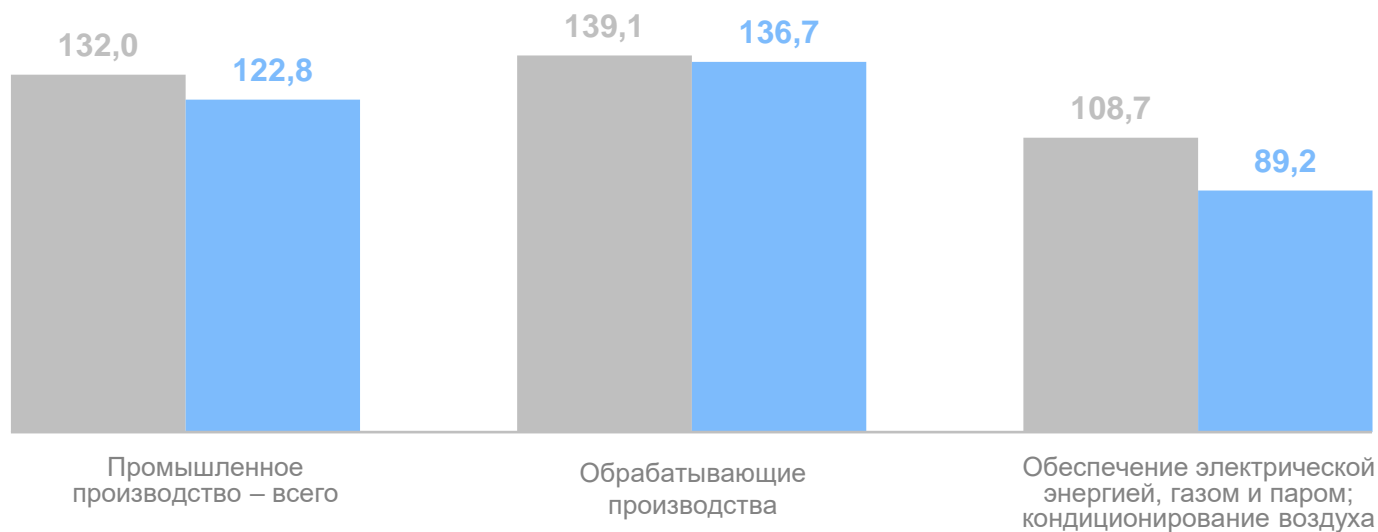
**1**

**Производство товаров и услуг**

# ПРОМЫШЛЕННОЕ ПРОИЗВОДСТВО

2024 г. и 2023 г., в %

Объем отгруженных товаров собственного производства, выполненных работ и услуг собственными силами\*, июнь 2024 г., в %



● К июню 2023 г.    ● К маю 2024 г.

\*По чистым (фактическим) видам экономической деятельности организаций (без НДС и акцизов). По организациям (без субъектов малого предпринимательства), средняя численность работников которых превышает 15 человек, включая работающих по совместительству и договорам гражданско-правового характера.

# ЗАБАЙКАЛКРАЙСТАТ

январь – июнь 2024 г.

Промышленное производство – всего

 **112,1%** к январю – июню 2023 г.

Обрабатывающие производства

 **115,5%** к январю – июню 2023 г.

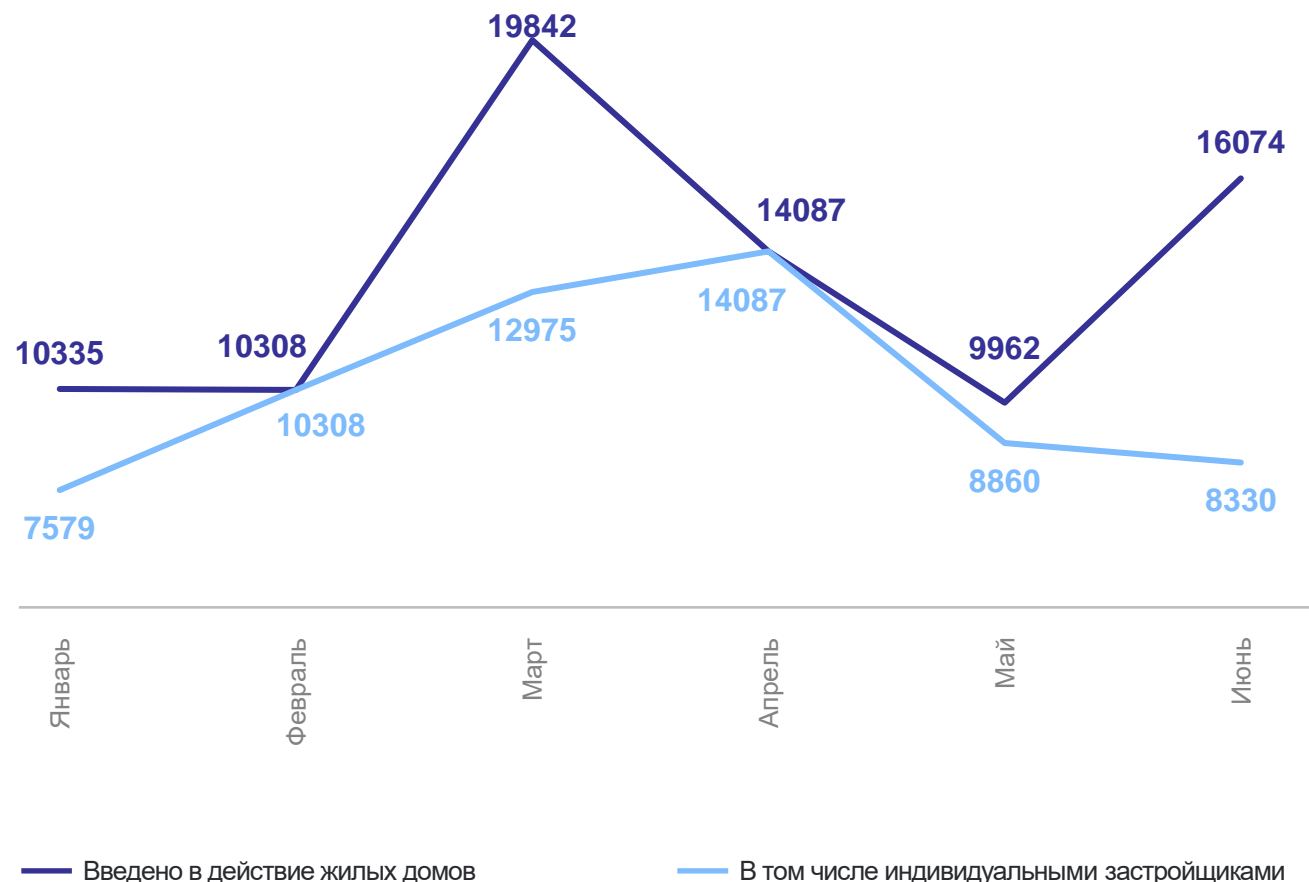
Обеспечение электрической энергией, газом и паром; кондиционирование воздуха

 **108,9%** к январю – июню 2023 г.

# ВВОД В ДЕЙСТВИЕ ЖИЛЫХ ДОМОВ\*

2024 г., м<sup>2</sup> общей площади жилых помещений

ЗАБАЙКАЛКРАЙСТАТ



январь – июнь 2024 г.

## Введено в действие жилых домов



**80 608**

м<sup>2</sup> общей площади жилых помещений

**99,9%**

к январю – июню 2023 г.

## В том числе индивидуальными застройщиками



**62 139**

м<sup>2</sup> общей площади жилых помещений

**160,8%**

к январю – июню 2023 г.

\*С учетом жилых домов, построенных населением на земельных участках, предназначенных для ведения садоводства.

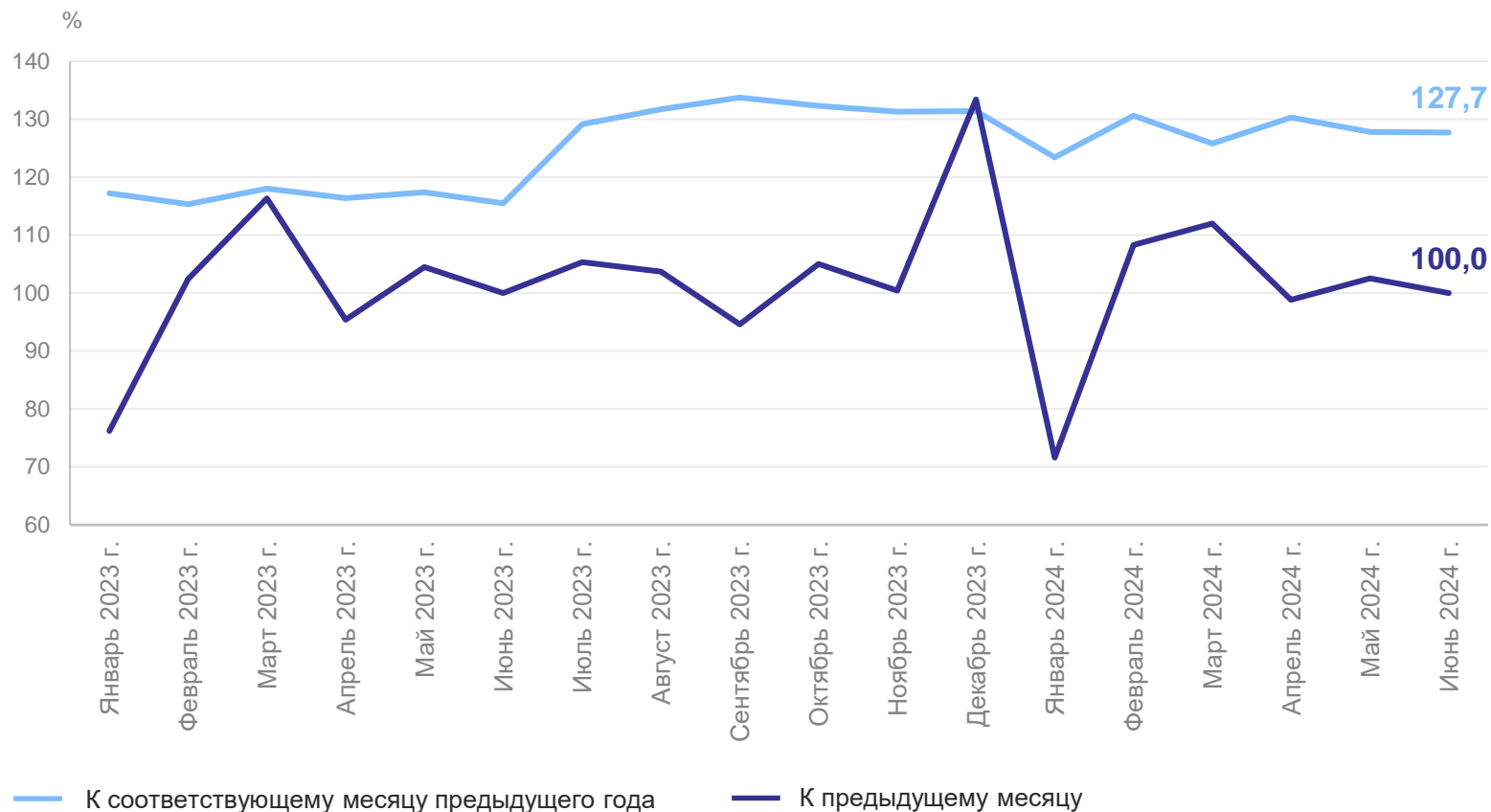
# 2

## Рынки товаров и услуг

# ДИНАМИКА ОБОРОТА РОЗНИЧНОЙ ТОРГОВЛИ\*

2024 г. и 2023 г., в %

ЗАБАЙКАЛКРАЙСТАТ



июнь 2024 г.

**4 050,3** млн рублей

**127,7%** к июню 2023 г.

январь – июнь 2024 г.

**22 936,0** млн рублей

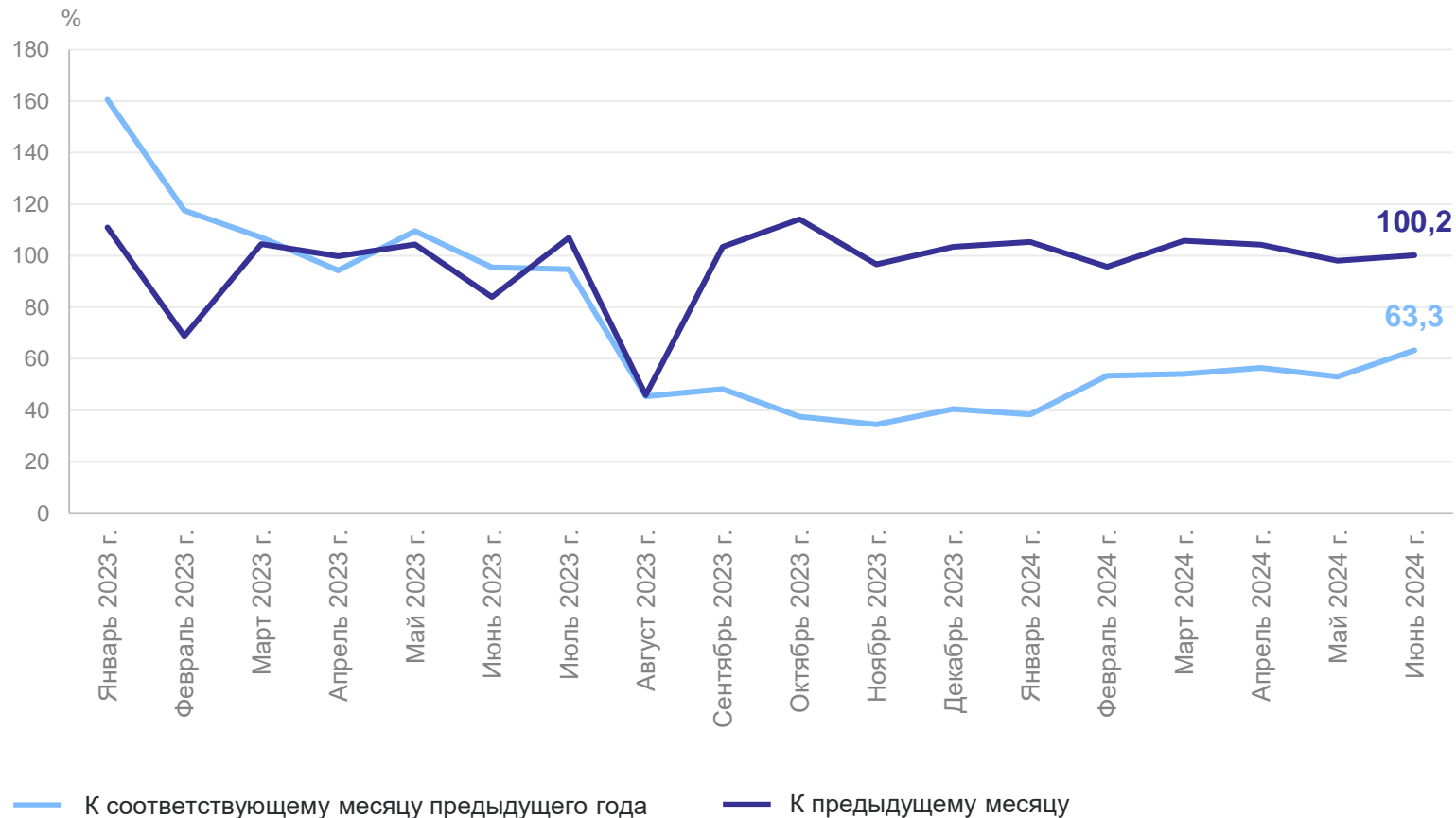
**127,6%** к январю – июню 2023 г.

\*По организациям (без субъектов малого предпринимательства), средняя численность работников которых превышает 15 человек, включая работающих по совместительству и договорам гражданско-правового характера.

# ДИНАМИКА ОБОРОТА ОБЩЕСТВЕННОГО ПИТАНИЯ\*

2024 г. и 2023 г., в %

## ЗАБАЙКАЛКРАЙСТАТ



июнь 2024 г.

**117,6** млн рублей

**63,3%** к июню 2023 г.

январь – июнь 2024 г.

**691,9** млн рублей

**52,0%** к январю – июню 2023 г.

\*Оборот ресторанов, баров, кафе, столовых при предприятиях и учреждениях, а также организаций, осуществляющих поставку продукции общественного питания. Темпы роста (снижения) исчислены в действующих ценах. По организациям (без субъектов малого предпринимательства), средняя численность работников которых превышает 15 человек, включая работающих по совместительству и договорам гражданско-правового характера.

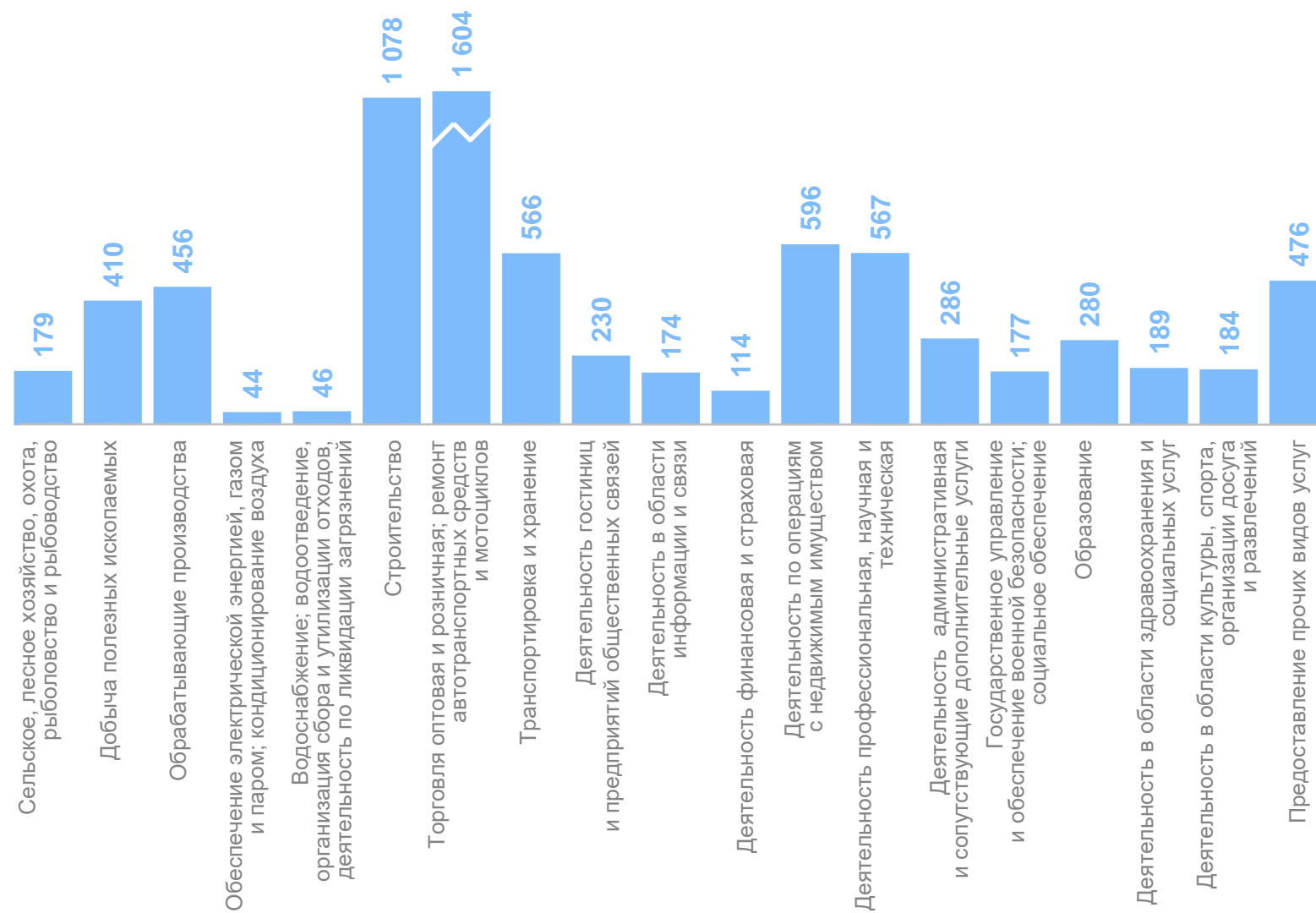


# 3

## Хозяйствующие субъекты

# РАСПРЕДЕЛЕНИЕ ОРГАНИЗАЦИЙ ПО ВИДАМ ЭКОНОМИЧЕСКОЙ ДЕЯТЕЛЬНОСТИ

по данным государственной регистрации, на 1 июля 2024 г., единиц



## ЗАБАЙКАЛКРАЙСТАТ

Учтено организаций

**7 657** единиц

В том числе по ОКВЭД

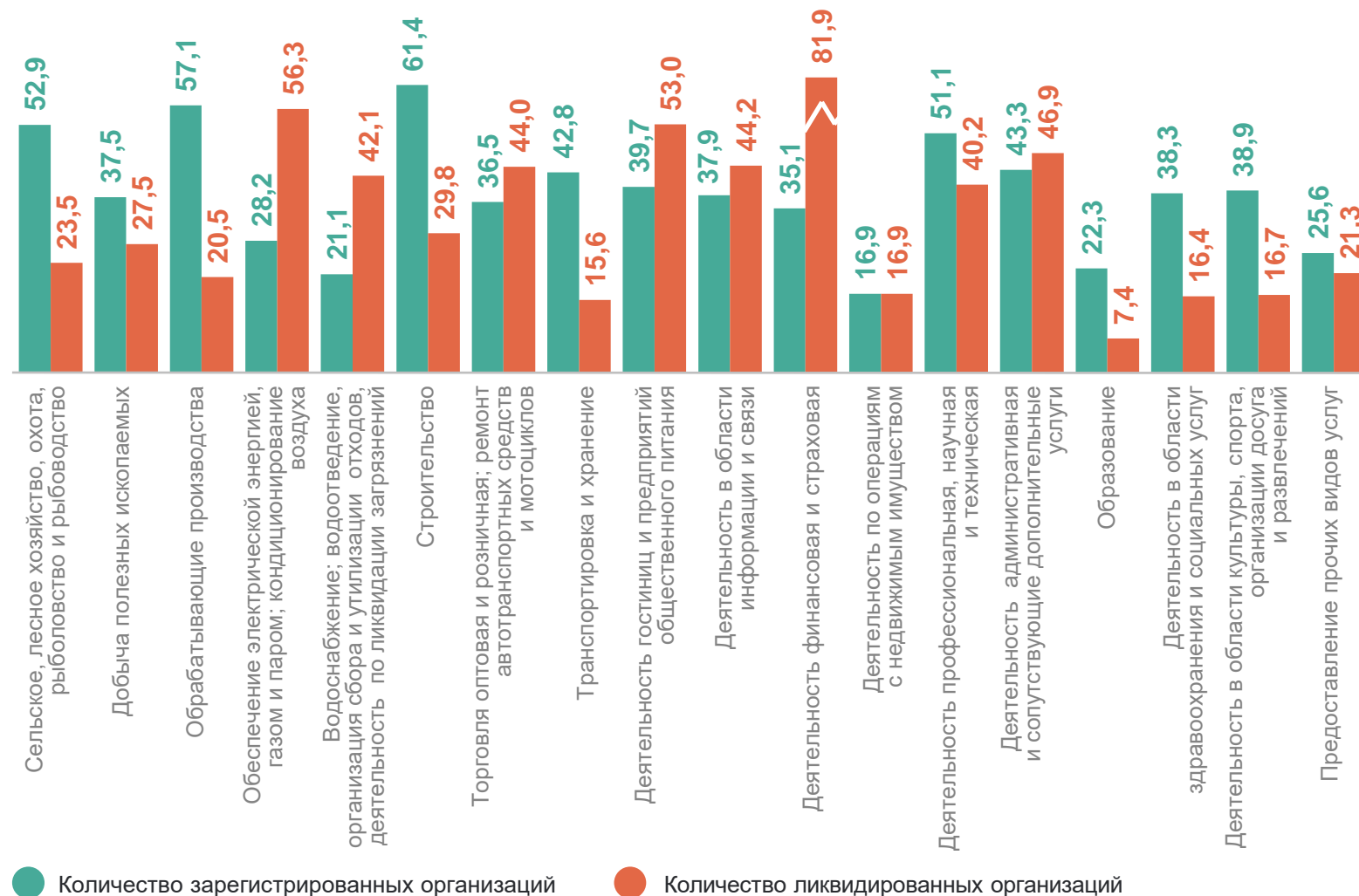
«Торговля оптовая и розничная; ремонт автотранспортных средств и мотоциклов»

**1 604** единицы

**20,9%** к общему числу организаций

# ДЕМОГРАФИЯ ОРГАНИЗАЦИЙ ПО ВИДАМ ЭКОНОМИЧЕСКОЙ ДЕЯТЕЛЬНОСТИ

на 1 000 организаций, январь – июнь 2024 г., в %



## ЗАБАЙКАЛКРАЙСТАТ

январь – июнь 2023 г.

Количество зарегистрированных организаций

**295** единиц

Количество ликвидированных организаций

**226** единиц

Зарегистрировано организаций

**40,1** на 1 000 организаций

Ликвидировано организаций

**30,7** на 1 000 организаций

4

Финансы

# ФИНАНСОВЫЕ РЕЗУЛЬТАТЫ ДЕЯТЕЛЬНОСТИ ОРГАНИЗАЦИЙ

январь – май 2024 г.

ЗАБАЙКАЛКРАЙСТАТ

## Сальдированный финансовый результат (прибыль минус убыток)

организаций без субъектов малого предпринимательства, кредитных организаций, государственных (муниципальных) учреждений, некредитных финансовых организаций

**41 054,7** млн рублей

Доля убыточных организаций в общем их числе

**31,6%**

Количество организаций, получивших **прибыль**

**80** единиц

Получили прибыль в размере

**43 891,5** млн рублей

Количество организаций, получивших **убыток**

**37** единиц

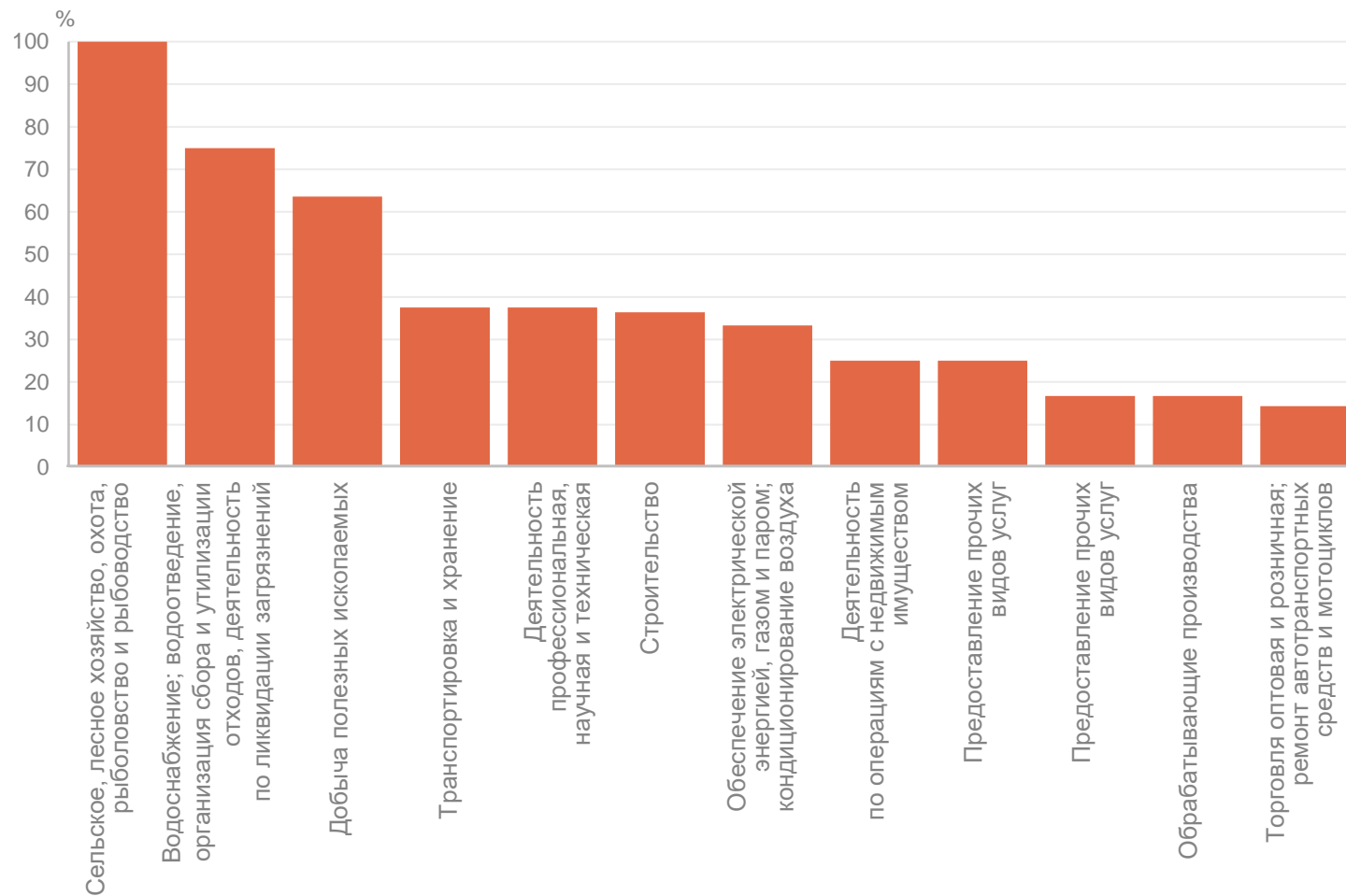
Получили убыток в размере

**2 836,8** млн рублей

# ФИНАНСОВЫЕ РЕЗУЛЬТАТЫ ДЕЯТЕЛЬНОСТИ ОРГАНИЗАЦИЙ

январь – май 2024 г.

Доля убыточных организаций в общем их числе по видам экономической деятельности, в %



## ЗАБАЙКАЛКРАЙСТАТ

на конец мая 2024 г.

Кредиторская задолженность организаций

**151 161,5** млн рублей

Из неё просроченная

**665,4** млн рублей

Дебиторская задолженность организаций

**143 394,3** млн рублей

Из неё просроченная

**7 523,2** млн рублей

5

Уровень жизни населения

# СРЕДНЕМЕСЯЧНАЯ НОМИНАЛЬНАЯ НАЧИСЛЕННАЯ ЗАРАБОТНАЯ ПЛАТА РАБОТНИКОВ ОРГАНИЗАЦИЙ\*

июнь 2024 г.

Уровень среднемесячной номинальной начисленной заработной платы работников организаций с наибольшими и наименьшими значениями ОКВЭД в сравнении со среднегородским уровнем, в % к среднегородскому уровню



## ЗАБАЙКАЛКРАЙСТАТ

июнь 2024 г.

**96 924,6** рублей

**121,3%** к июню 2023 г.

январь – июнь 2024 г.

**84 609,3** рублей

**119,9%** к январю – июню 2023 г.

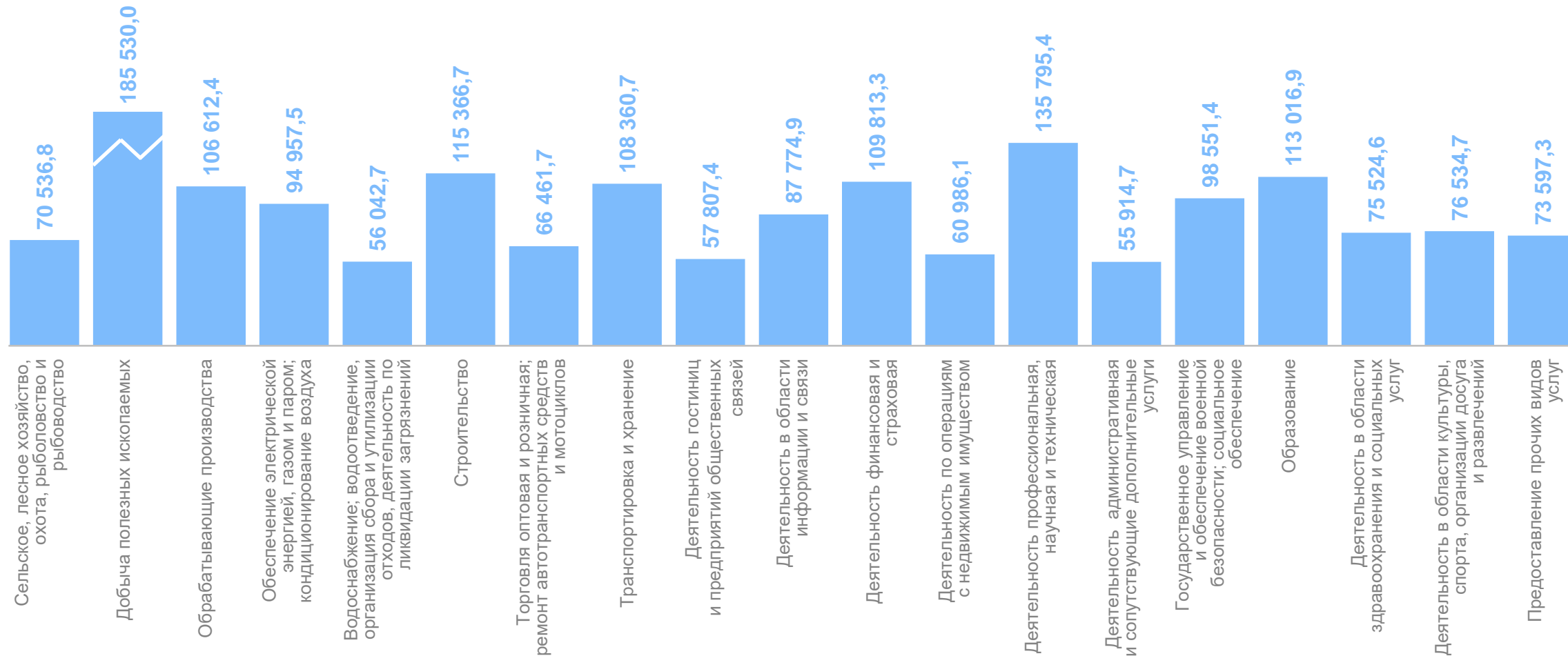
\*По чистым (фактическим) видам экономической деятельности, по административно-территориальному делению. По организациям, не относящимся к субъектам малого предпринимательства, с численностью свыше 15 человек. Без учета обособленных подразделений, расположенных в районах края.



# СРЕДНЕМЕСЯЧНАЯ НАЧИСЛЕННАЯ ЗАРАБОТНАЯ ПЛАТА В РАСЧЕТЕ НА ОДНОГО РАБОТНИКА\*

июнь 2024 г., рублей

ЗАБАЙКАЛКРАЙСТАТ



\*По чистым (фактическим) видам экономической деятельности (без выплат социального характера). По организациям, не относящимся к субъектам малого предпринимательства, с численностью свыше 15 человек. Без учета обособленных подразделений, расположенных в районах края.

# 6

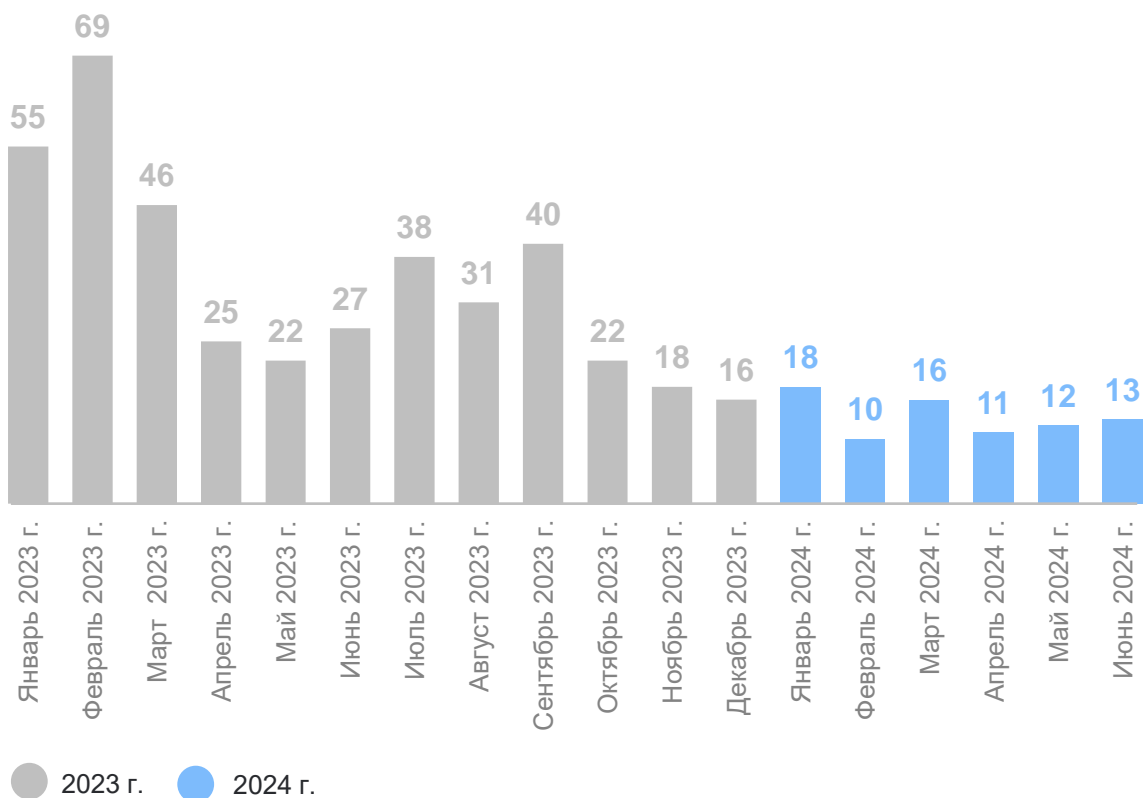
## Занятость и безработица

# ЗАНЯТОСТЬ И БЕЗРАБОТИЦА

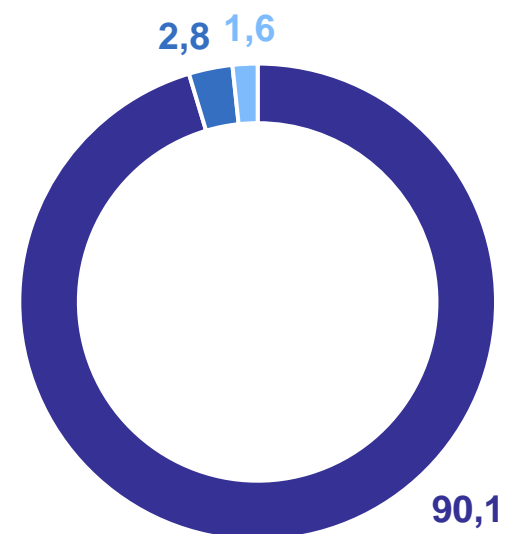
2024 г. и 2023 г.

## ЗАБАЙКАЛКРАЙСТАТ

Нагрузка не занятого трудовой деятельностью населения, зарегистрированного в государственных учреждениях службы занятости населения, на 100 заявленных вакансий, человек



Число замещенных рабочих мест в организациях\*, июнь 2024 г., тыс. человек



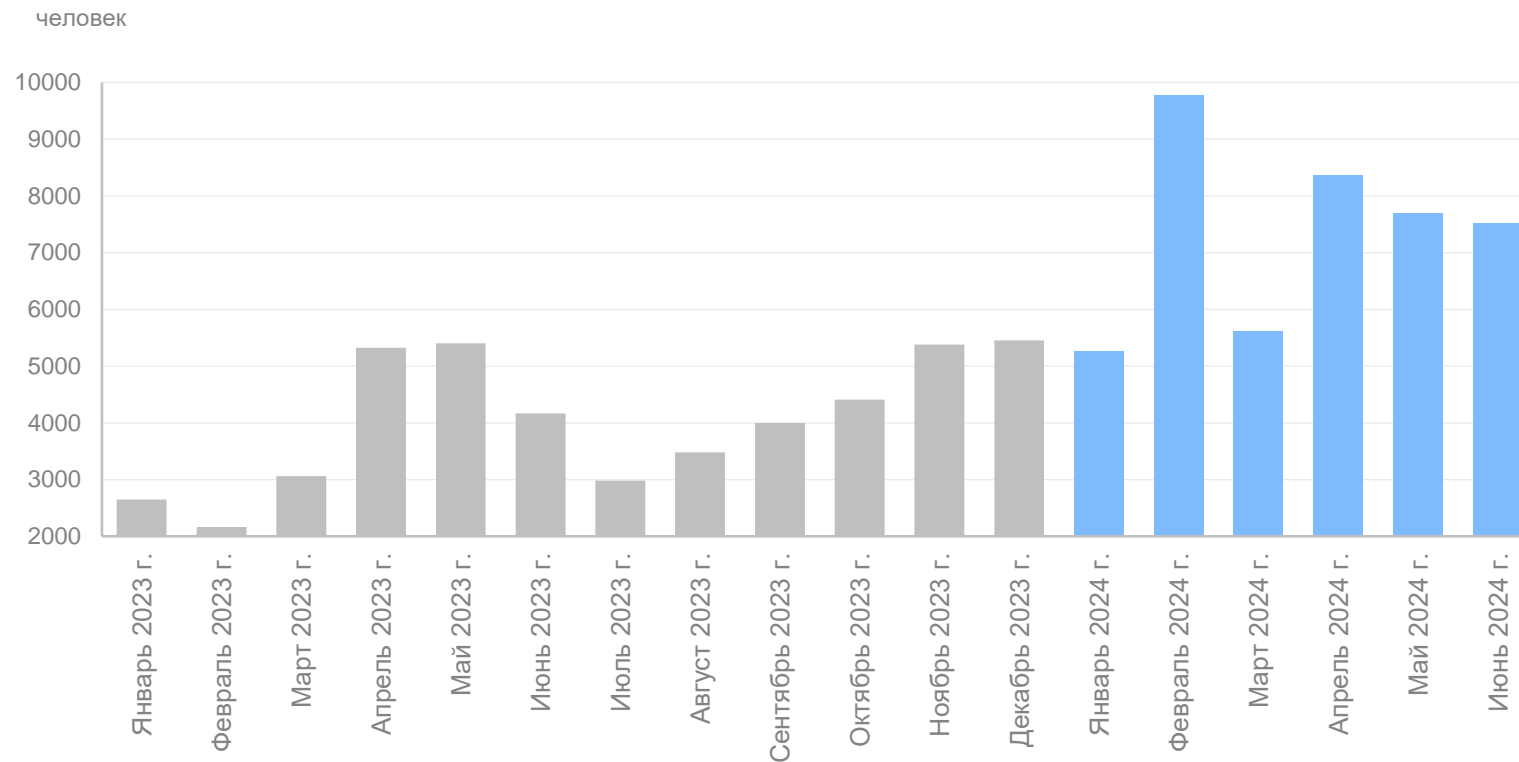
- Среднесписочная численность штатных работников (без внешних совместителей)
- Средняя численность работников, выполнявших работы по договорам гражданско-правового характера
- Средняя численность внешних совместителей (в эквиваленте полной занятости)

\*По чистым (фактическим) видам экономической деятельности. По организациям, не относящимся к субъектам малого предпринимательства, без организации, средняя численность которых не превышает 15 человек. Без учета обособленных подразделений, расположенных в районах края.

# ПОТРЕБНОСТЬ РАБОТОДАТЕЛЕЙ В РАБОТНИКАХ\*

заявленная в государственные учреждения службы занятости населения,  
2024 г. и 2023 г., на конец месяца, человек

## ЗАБАЙКАЛКРАЙСТАТ



● 2023 г. ● 2024 г.

на конец июня 2024 г.

Потребность работодателей  
в работниках

**7 513** человек

В том числе рабочих профессий

**6 277** человек

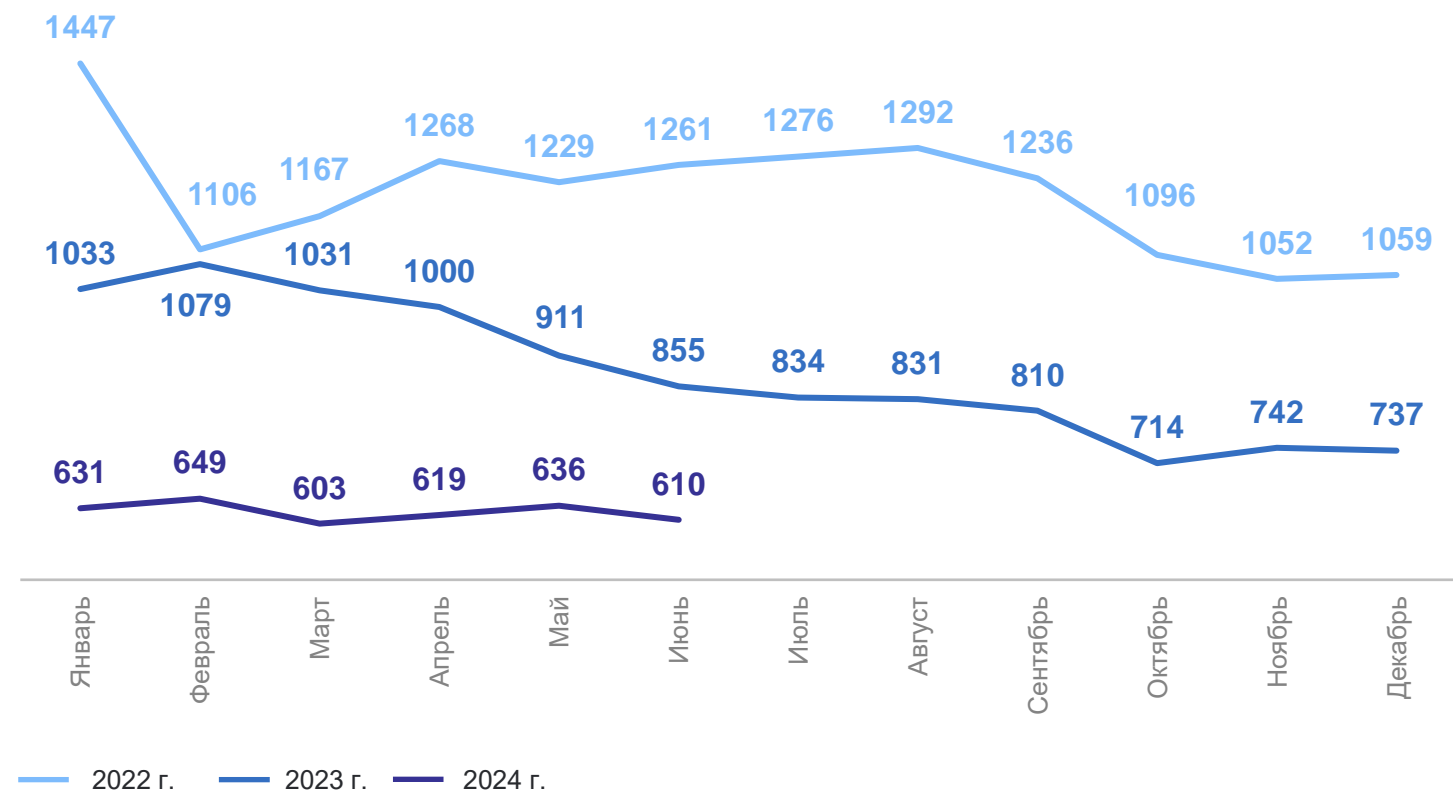
Нагрузка не занятого трудовой  
деятельностью населения,  
зарегистрированного в  
государственных учреждениях  
службы занятости населения

**13** человек на 100  
заявленных вакансий

\*По данным Министерства труда и социальной защиты населения Забайкальского края.

# ЧИСЛЕННОСТЬ ЗАРЕГИСТРИРОВАННЫХ БЕЗРАБОТНЫХ\*

2024 г., 2023 г., 2022 г., на конец месяца, человек



## ЗАБАЙКАЛКРАЙСТАТ

на конец июня 2024 г.

Численность зарегистрированных безработных

**610** человек

Пособие по безработице получали

**481** безработный

в течение июня 2024 г.

Признаны безработными

**124** человека

Численность трудоустроенных

**69** человек

\*По данным Министерства труда и социальной защиты населения Забайкальского края.